

Инструкция по использованию сервиса приема платежей через QR-код в ЧГПУ им. И.Я. Яковлева

Сервис расположен по адресу <https://payment.chgpu.edu.ru/>

1. Для начала работы с сервисом нажмите **“Начать ввод данных”**



ТЕЛЕФОН
БУХГАЛТЕРИИ
8 (8352) 62-75-01



ЛИНИЯ ТЕХНИЧЕСКОЙ
ПОДДЕРЖКИ
8 (8352) 22-62-69 доб.1



ВРЕМЯ РАБОТЫ
Пн-Пт: 9.00 - 17.00



ЭЛЕКТРОННАЯ ПОЧТА
it@chgpu.edu.ru



Сканируйте QR Платежи

В ЧГПУ им. И.Я. Яковлева запущен сервис приема платежей через QR-код, достаточно ввести реквизиты в поля и нажать кнопку сгенерировать код на оплату. Наведите телефон на QR-код через мобильное приложение Газпромбанка **Телекард 2.0**, проверьте введенные данные и оплатите счет.

[Начать ввод данных](#)







[Скачать Телекард 2.0](#)




ЧУВАШСКИЙ
ГОСУДАРСТВЕННЫЙ
ПЕДАГОГИЧЕСКИЙ
УНИВЕРСИТЕТ
им. И. Я. ЯКОВЛЕВА



2. Выберите из выпадающего списка свой тип платежа и нажмите “далее”

 <p>ЧУВАШСКИЙ ГОСУДАРСТВЕННЫЙ ПЕДАГОГИЧЕСКИЙ УНИВЕРСИТЕТ им. Н. П. ИГНАТЬЕВА</p>	 <p>ТЕЛЕФОН БУХГАЛТЕРИИ 8 (8352) 62-75-01</p>	 <p>ЛИНИЯ ТЕХНИЧЕСКОЙ ПОДДЕРЖКИ 8 (8352) 22-62-69 доб.1</p>	 <p>ВРЕМЯ РАБОТЫ Пн-Пт: 9.00 - 17.00</p>	 <p>ЭЛЕКТРОННАЯ ПОЧТА it@chgpu.edu.ru</p>	
---	--	--	---	--	---



Информация о типе платежа:

Шаг 1 - 5

Выберите тип платежа: *

Выберите тип платежа... 

- Выберите тип платежа...
- Оплата за обучение
- Оплата за общежитие
- Оплата за дополнительные услуги

3. Введите Фамилию Имя и Отчество плательщика и нажмите “*далее*”



ЧУВАШСКИЙ
ГОСУДАРСТВЕННЫЙ
ПЕДАГОГИЧЕСКИЙ
УНИВЕРСИТЕТ
им. И. Я. ЯКОВЛЕВА



ТЕЛЕФОН
БУХГАЛТЕРИИ
8 (8352) 62-75-01



ЛИНИЯ ТЕХНИЧЕСКОЙ
ПОДДЕРЖКИ
8 (8352) 22-62-69 доб.1



ВРЕМЯ РАБОТЫ
Пн-Пт: 9.00 - 17.00



ЭЛЕКТРОННАЯ ПОЧТА
it@chgpu.edu.ru



Тип платежа



Тип плательщика



Основная информация



Сумма платежа



QR-код

Тип плательщика:

Шаг 2 - 5

ФИО*

Петров Петр Сергеевич

Назад

Далее

4. Введите информацию о платеже и нажмите “далее”



ТЕЛЕФОН
БУХГАЛТЕРИИ
8 (8352) 62-75-01

ЛИНИЯ ТЕХНИЧЕСКОЙ
ПОДДЕРЖКИ
8 (8352) 22-62-69 доб.1

ВРЕМЯ РАБОТЫ
Пн-Пт: 9.00 - 17.00

ЭЛЕКТРОННАЯ ПОЧТА
it@chgpu.edu.ru



Информация о платеже:

Шаг 3 - 5

Факультет *

Физико-математический факультет

Форма обучения *

очная

Наименование специальности*

Математика и Информатика

Курс*


1


Назад


Далее


5. Введите сумму платежа и нажмите “Сгенерировать QR - код”



 ТЕЛЕФОН
БУХГАЛТЕРИИ
8 (8352) 62-75-01

 ЛИНИЯ ТЕХНИЧЕСКОЙ
ПОДДЕРЖКИ
8 (8352) 22-62-69 доб.1

 ВРЕМЯ РАБОТЫ
Пн-Пт: 9.00 - 17.00

 ЭЛЕКТРОННАЯ ПОЧТА
it@chgpu.edu.ru



Сумма платежа:

Шаг 4 - 5

Сумма платежа в рублях*

Назад

Сгенерировать QR-код

6. Далее формируется счет на оплату с QR-кодом.

Данную форму можно распечатать, нажав на **“Печать”**



ТЕЛЕФОН
БУХГАЛТЕРИИ
8 (8352) 62-75-01

ЛИНИЯ ТЕХНИЧЕСКОЙ
ПОДДЕРЖКИ
8 (8352) 22-62-69 доб.1

ВРЕМЯ РАБОТЫ
Пн-Пт: 9.00 - 17.00

ЭЛЕКТРОННАЯ ПОЧТА
it@chgpu.edu.ru



QR-Код:

Шаг 5 - 5

Печать


Назад

УФК ПО ЧУВАШСКОЙ РЕСПУБЛИКЕ (ЧГПУ ИМ.И.Я.ЯКОВЛЕВА)Л/СЧ 20156Х11160	БИК	019706900	
Банк получателя	Сч. №	40102810945370000084	
ИНН 2128017587	КПП 213001001	Сч. №	03214643000000011500
ФГБОУ ВО "Чувашский государственный педагогический университет им. И. Я. Яковлева" Получатель			

Счет на оплату от 24.03.2021

Исполнитель: **ФГБОУ ВО "Чувашский государственный педагогический университет им. И. Я. Яковлева"** ИНН 2128017587, КПП 213001001,
Российская Федерация, г. Чебоксары, ул. Карла Маркса, д. 38,
тел.: +8 (8352) 22-21-47

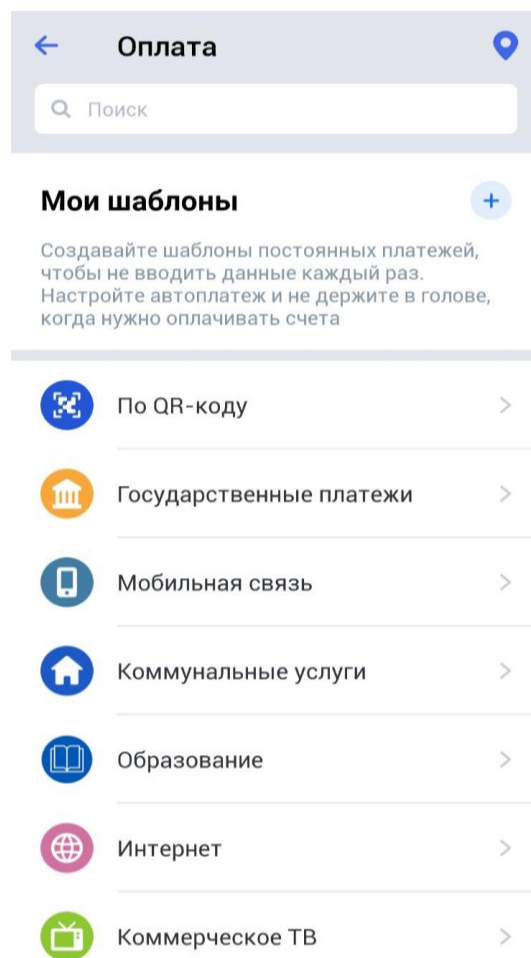
Получатель
услуги: **Петров Петр Сергеевич**



№	Товары (работы, услуги)	Кол-во	Цена	Сумма
1	За образ.усл. ФИО:Петров Петр Сергеевич,фак-ет:ФМФ,спец-ть:Математика и Информатика,офо,к.: 1	1	11 500.00	11 500.00

Итого: 11 500.00
Всего к оплате: 11 500.00

7. Зайдите в мобильное приложение от (АО) «Газпромбанк»
и выберите пункт оплата по QR-коду.

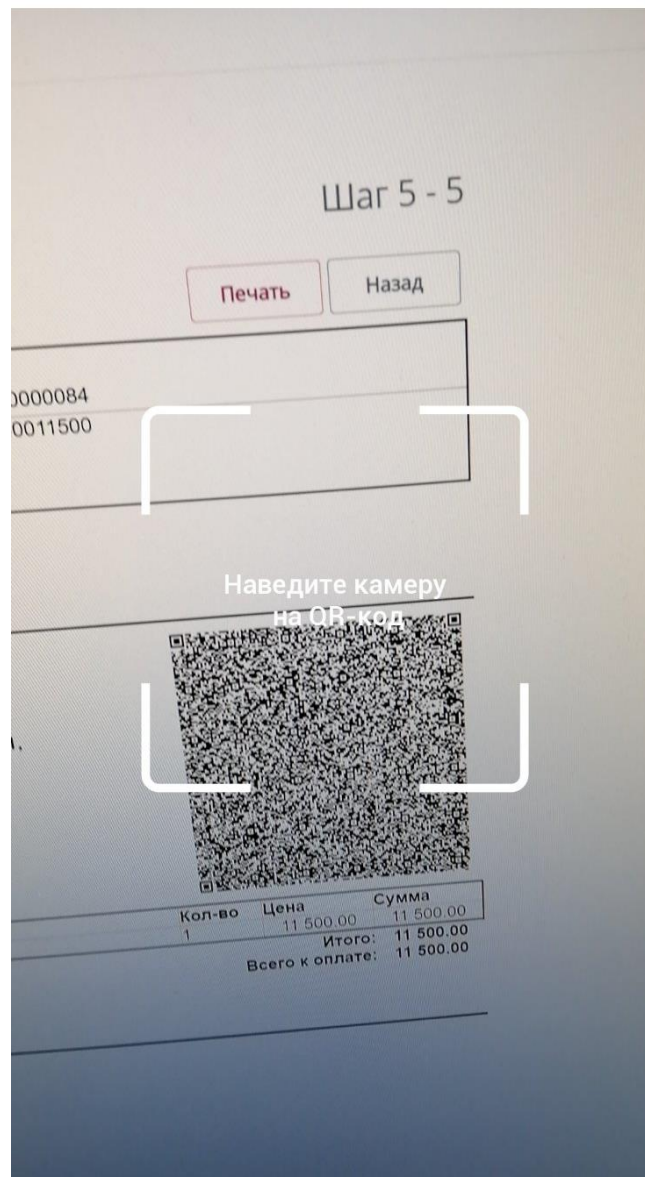


Ссылка на приложение для OS Android: <https://play.google.com/store/apps/details?id=ru.gazprombank.android.mobilebank.app>

Ссылка на приложение для IOS: <https://apps.apple.com/ru/app/id1406492297>

8. Наведите камеру телефона на сформированный QR-код.


← Оплата по QR-коду




9. Далее вы попадаете на страницу деталей перевода.

Проверьте правильность введенных данных.


9.1. Выберите карту с которой будет произведена оплата;


 По QR-коду >


Откуда


 Выберите карту, с которой списать деньги >


Детальная информация


 ИНН плательщика
212711729212

 Название получателя
УФК ПО ЧУВАШСКОЙ РЕСПУБЛИКЕ

 ИНН получателя
2128017587

 КПП получателя
213001001

 Счет получателя (казначейский счет)
03214643000000011500

 БИК банка получателя (БИК ТОФК)
019706900

9.2. Выберите тип документа: **“01 – паспорт гражданина Российской Федерации”**

× **Тип документа**

01 - паспорт гражданина Российской Федерации

02 - Свидетельство органов ЗАГС, органа исполнительной власти или органа местного самоуправления о рождении гражданина

03 - паспорт моряка (удостоверение личности моряка)

04 - удостоверение личности


05 - военный билет военнослужащего


06 - временное удостоверение личности гражданина Российской Федерации


07 - справка об освобождении из мест лишения свободы


08 - паспорт иностранного гражданина либо иной документ, установленный федеральным законом или признаваемым в соответствии с международным договором Российской Федерации в качестве документа, удостоверяющего личность
.....


9.3. Нажмите “Далее” и будет произведена оплата.


 **Детали перевода**


 97 701000


 Дата документа
24.03.2021

 Тип документа
01 - паспорт гражданина Российской Федерации >

 Номер документа
0

 Налоговый период
Без точной даты

 Выберите дату

 Сумма
12 000 ₺

+ 100 ₺ + 200 ₺ + 500 ₺ + 1000 ₺

Далее

10. Для смартфонов под управлением операционной системы IOS требуется ввести налоговый период

В поле налоговый период 2 введите текущий месяц.

В поле налоговый период 3 введите текущий год.

< Детали перевода

№ Дата документа
24.03.2021

Т Тип документа
Обязательно >

№ Номер документа
0

№ Код тамож. органа
Необязательно

Т Налоговый период 1
ГД - годовые платежи >

Т Налоговый период 2 (месяц)

Т Налоговый период 3 (год)

Сумма
12 000 Р

+100 Р +200 Р +500 Р +1000 Р

Далее

10.1 После ввода данных реквизитов нажмите “Далее” и будет произведена оплата.